

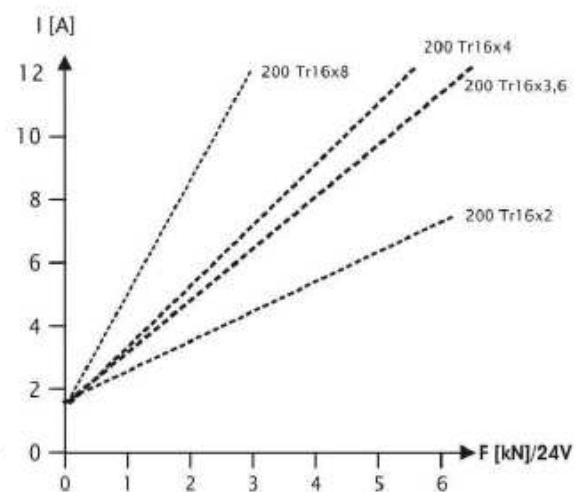
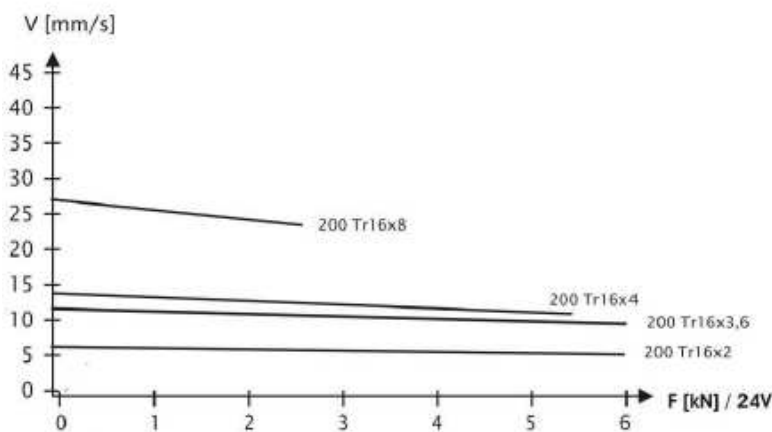
Moteur 200S

Ref. 20SXXXXXXXXXLLL24



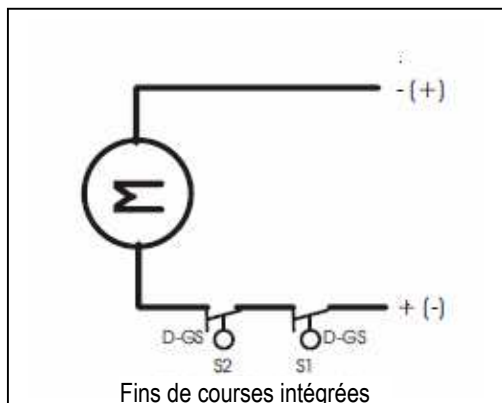
200 S

Courant continu, avec transmission par engrenage à vis sans fin à haute performances. Capacité de poussée ou de traction jusqu'à 6000N. Vis sans fin, équipée d'un écrou et d'un tube de guidage avec fins de courses intégrées réglables.

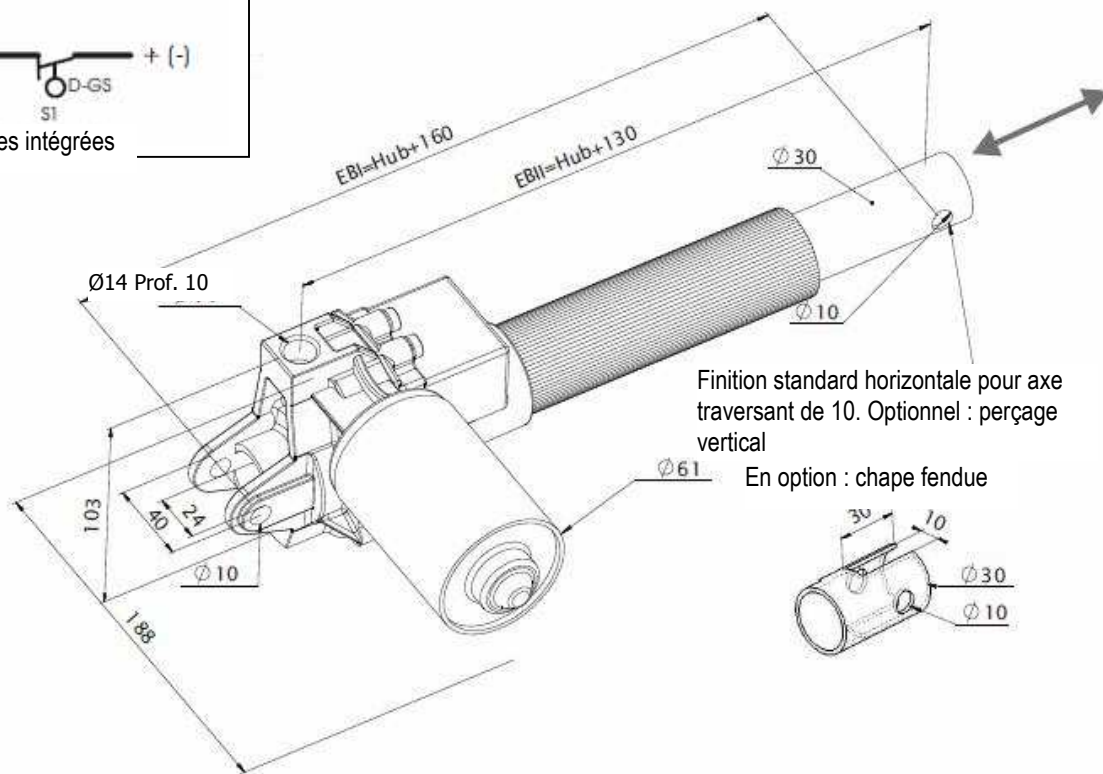


Moteur 200S

Ref. 20SXXXXXXXXXLLL24



Calcul de la course : Encombrement + 130 mm
 Course maxi : 1200 avec fin de course (1500 sans fin de course)



Moteur	120 200 / S
Facteur de service	10%(S3)
Classe d'isolation	E
Indice de protection	IP43 (option IP54)
Poids (sans la vis) (Kg)	2,2
Type de connecteurs	Liyy 2x0,5 ² ; 0,50 m
Tension (V)	24 ...48 DC
Ampérage (A)	2...12
Puissance nominale (W)	50...150
Puissance maxi (W)	300
Rapport de transmission	1 : 20,25
Générateur d'impulsion (Senseur Hall)	2 canaux. Encodeur optionnel
Fins de course	2, intégrées

Force de poussée P Traction T/ (N)	Tr16 x 2	6000
	Tr16 x 3,6	6000
	Tr116 x 4	5400
	Tr16 x 8	2700
Vitesse (mm / s) en 24 V	Tr16 x 2	6,8
	Tr16 x 3,6	12,3
	Tr16 x 4	13,6
	Tr16 x 8	27,2